

# S AWE 2316

## PROGRAMÖVERSIKT

A. Programvalsrott

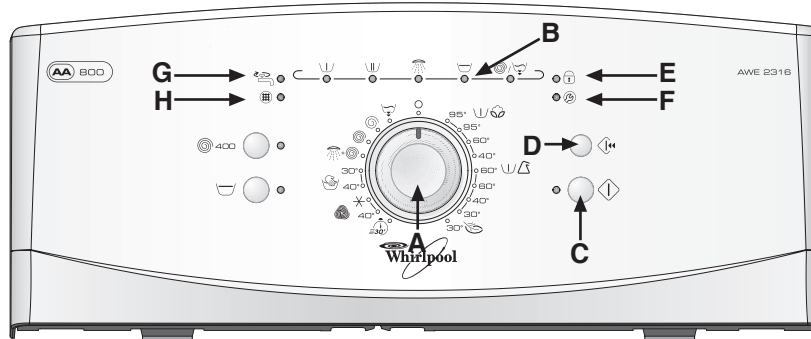
B. Programfasvisare



C. Start/Paus-knapp

D. Åtterställ-knapp

E. Indikator för "Lucka öppen"



Denna tvättmaskin är utrustad med automatiska säkerhetsfunktioner som känner av och diagnostiserar fel på ett tidigt stadium och reagerar på dessa på lämpligt sätt, t.ex. genom att någon av indikatorerna nedan visas:  
**F. "Service"**  
**G. Indikator för "Vattenkran stängd"**  
**H. Indikator för "Rengör pump"**

- 1) Använd inte flytande tvättmedel.
- 2) Som ett ytterligare skydd är centrifugeringshastigheten begränsad till 400 varv/ minut i detta program.

Program	Kladvårds-etiketter	Max. tvättmängd kg	Typ av tvätt / Anmärkningar <i>Välj temperatur med hänsyn till de råd tillverkaren ger på klädvårdsetiketten.</i>	Tvättmedel och tillsatser			Tillvalsfunktioner		Max. centrifugeringshastighet varv/minut
				För-tvätt	Huvud-tvätt	Skölj-medel	Reducerad centrifugeringshastighet	Skölj-stopp	
<b>Bomull med förtvätt</b> 95°C			Hårt smutsad vitttvätt i bomull och lin, t.ex. sängkläder, dukar, underkläder och handdukar.	Ja	Ja <sup>1)</sup>	*	*	*	800
<b>Bomull</b> 40 - 60 - 95°C		  	Normalt till hårt smutsad tvätt i bomull och lin: sängkläder, dukar, underkläder, handdukar, skjortor, etc.	-	Ja	*	*	*	800
<b>Syntetmaterial med förtvätt</b> 60°C			Hårt smutsade blusar, skjortor, overaller, m.m. i polyester (Diolen, Trevira), polyamid (Perlon, Nylon), eller i andra blandmaterial.	Ja	Ja <sup>1)</sup>	*	*	*	800
<b>Syntetmaterial</b> 30 - 40 - 60°C		   	Normalt smutsade blusar, skjortor, overaller, m.m. i polyester (Diolen, Trevira), polyamid (Perlon, Nylon), eller i andra blandmaterial.	-	Ja	*	*	*	800
<b>Ömtåliga material</b> 30°C		 	Gardiner, ömtåliga plagg, klänningar, kjolar, skjortor och blusar.	-	Ja	*	*	*	800
<b>Snabbtvätt</b> 30°C			Obetydligt använda ytterkläder i bomull, polyester, polyamid och andra blandmaterial.	-	Ja	*	*	*	800
<b>Ylle</b> Kalltvätt - 40°C			Endast maskintvättbart ylle som inte filter ihop sig, märkt med den speciella yllesymbolen.	-	Ja	*	*	*	800
<b>Handtvätt</b> 30 - 40°C			Textilier i linne, silke, ylle och viskos som skall handtvättas.	-	Ja	*	-	*	400 <sup>2)</sup>
Sköljning + centrifugering		-	<i>Samma avslutande sköljning och centrifugering som i bomullsprogrammet.</i>	-	-	*	*	*	800
Centrifugering		-	<i>Detta program har förlängd centrifugering. Samma typ av centrifugering som i bomullsprogrammet.</i>	-	-	-	*	-	800
Skoncentrifugering		-	<i>Detta program har skoncentrifugering. Samma typ av centrifugering som i ylleprogrammet.</i>	-	-	-	*	-	800
Tömning		-	<i>Endast tömning - utan centrifugering. Alternativt sätt för att avsluta programmet efter "Sköljstopp".</i>	-	-	-	-	-	-

**OBS:** Denna tvättmaskin kontrolleras av sensorer. Tillsätt aldrig onödigt mycket tvättmedel.






FÖRBRUKNINGSDATA					
Program	Temperatur (°C)	Tvättmängd (kg)	Vatten (l)	Energi (kWh)	Ungefärlig programtid (timmar : minuter)
Bomull	95	5.0	50*	1.70	2:05
Bomull**	60	5.0	49	0.95	2:10
Bomull	40	5.0	55	0.55	2:00
Syntetmaterial	60	2.5	50*	0.80	1:30
Syntetmaterial	40	2.5	45	0.45	1:15
Ömtåliga material	40	1.5	50	0.55	0:45
Snabbtvätt	30	3.0	35	0.40	0:30
Ylle	40	1.0	55	0.55	0:45
Handtvätt	40	1.0	40	0.40	0:35

Med förtvätt ökar programtiden med cirka 20 minuter. Förbrukningsdata har fastställts under normalvillkor i överensstämmelse med standard IEC/EN 60 456. Vid användning i hushållet kan förbrukningsdata avvika från dem som visas i tabellen. Avvikelse beror på vattnets tryck och temperatur, på tvättmängd och typ av material som ska tvättas.

\* För att vattentemperaturen skall sänkas tillsäts kallvatten vid slutet av huvudtvätten, innan tvättvattnet töms ut.

\*\* Referensprogram för energietikett.

### FÖRBEREDELSE AV TVÄTTEN

- Lägg in tvättgodset i trumman, stäng trummans klaffar och kontrollera att de är ordentligt låsta.
- Håll tvättmedel och tillsatser på avsedd plats i facket, men inte över **MAX**-markeringen:
  - Program med för- och huvudtvätt 
  - Program med huvudtvätt utan förtvätt 
  - Sköljmedel och mjukgöringsmedel 
  - Fläcborttagningsmedel 
  - Avkalkningsmedel (om det är nödvändigt) 
- Stäng locket.
- Vrid **programvalsratten** till önskat program och temperatur. Lampan i närheten av **Start/Paus**-knappen blinkar.

### VÄLJ ÖNSKAD TILLVALSFUNKTION

Det går att välja och radera tillvalsfunktionerna när som helst under programmet. Tillvalsfunktionerna kommer att köras om motsvarande programfas inte har utförts ännu.

Reducerad centrifugeringshastighet  400

- Reducerar den förinställda, maximala centrifugeringshastigheten för att hantera tvätten på ett mer skonsamt sätt.

### Sköljstopp

- Tvättgodset blir kvar i det sista sköljvattnet. Programmet stoppas före centrifugeringen, vilket hindrar att tvätten blir skrynklig och att färgerna ändras eller bleks.
- Rekommenderas speciellt för programmen "Syntetmaterial" och "Ömtåliga material".
- Funktionen är användbar när du vill skjuta upp centrifugeringen till ett senare tillfälle eller när du inte vill att kläderna skall centrifugeras.
- Låt inte tvättgodset ligga i sköljvattnet för länge när du väljer tillvalsfunktionen "Sköljstopp".
- Så snart som maskinen stannar för Sköljstopp tänds skrynkelskyddslampan i programfasvisaren och lampan i närheten av **Start/Paus**-knappen blinkar.

### Att avsluta tillvalsfunktionen Sköljstopp:

- Tryck på **Start/Paus**-knappen. Programmet avslutas automatiskt med den typ av centrifugering som ställts in för programmet.
- Om du inte vill centrifugera tvätten, vrid programvalsratten till Tömning och tryck på **Start/Paus**-knappen.

### ATT STARTA PROGRAMMET

Öppna vattenkranen och tryck på **Start/Paus**-knappen. Kontrolllampan intill **Start/Paus**-knappen tänds. Programfasvisaren anger aktuell programfas och går från vänster till höger via Tvätt, Sköljning och Centrifugering/Tömning. När en programfas avslutas slocknar motsvarande indikator.

- Anmärkning:** Om det blir strömavbrott eller om maskinen stängs av under programmet kommer programmet starta från den punkt där det avbröts.

### INDIKATOR FÖR "LUCKA ÖPPEN"

Före programstart och efter programslut tänds lampan för att tala om att locket kan öppnas. Medan ett tvättprogram pågår är locket låst och får under inga omständigheter öppnas med våld. Om du ver kligen måste öppna locket under pågående program, se avsnittet "Radera (återställa) ett pågående program innan det avslutats".

### RÖDA INDIKATORER

#### "Service"

När denna indikator tänds kan orsaken vara ett fel i en elektrisk komponent. Se avsnittet "Felsökning" i bruksanvisningen. Kontakta vår serviceavdelning om felet kvarstår.

#### "Vattenkran stängd"

Tvättmaskinen får för lite vatten eller inget vatten alls. Öppna vattenkranen. Om indikatorn fortsätter att lysa, se avsnittet "Felsökning" i bruksanvisningen.

#### "Rengör pump"

Vattnet pumpas inte ut ur tvättmaskinen. Kontrollera om avloppsslangen är vikt eller om nålfällan måste rengöras. Om nålfällan behöver rengöras följer du anvisningarna under "Ta ur nålfällan" i bruksanvisningen.

### ATT AVSLUTA PROGRAMMET

- Programfasvisarens samtliga lampor släcks och indikatorn "Lucka öppen" tänds.

- Vrid programvalsratten till läge "Av/O".
- Stäng vattenkranen.
- Öppna locket och trumman och ta ut tvätten.
- Låt locket stå öppet ett tag så att maskinens insida torkar.

### ATT ÄNDRA PROGRAM OCH/ELLER TILLVALSFUNKTIONER EFTER PROGRAMSTART

- Tryck på **Start/Paus**-knappen för att avbryta programmet. Kontrolllampan blinkar.
- Välj ett nytt program, tillvalsfunktioner och en annan centrifugeringshastighet, om du så önskar.
- Tryck på **Start/Paus**-knappen en gång till. Det nya programmet fortsätter från det programsteg där det förra programmet avbröts. Tillsätt inget tvättmedel för detta program.

### RADERA (ÅTERSTÄLLA) ETT PÅGÅENDE PROGRAM INNAN DET AVSLUTATS

**Återställ**-knappen raderar ett program före programslutet. Håll **Återställ**-knappen intryckt i minst 3 sekunder. Allt vatten som finns i maskinen måste tömmas innan det går att öppna luckan.